



SBAVATRICE MONOPOSTO A SERVIZIO CONTINUO a tavola mobile

Per mole diametro mm 800
con spessore da mm 10 a mm 14



Via Villorosi 71 - 20029 Turbigo MI

P.IVA e C.F. 11336420150

Tel. +39.0331.899144

Fax +39.0331.890178

info@stefanisrl.it - www.stefanisrl.it

SBAVATRICE MONOPOSTO A SERVIZIO CONTINUO a tavola mobile

Per mole diametro mm 800
con spessore da mm 10 a mm 14

PROGETTATA PER L'USO INDUSTRIALE E PESANTE NEL SETTORE DELLA SBAVATURA DI "ALBERI A GOMITO" IN GHISA, CON GOLE CON PROFONDITÀ MASSIMA MM 150: LA PARTICOLARE FORMA COSTRUTTIVA AGEVOLA L'OPERATORE NELLE OPERAZIONI DI SBAVATURA, GARANTENDO UN GRADO DI SICUREZZA ESTREMAMENTE ELEVATO.

Caratteristiche tecniche:

- Struttura in elettrosaldato di forte spessore, per assicurare la massima stabilità e l'assenza di vibrazioni
- Motore con potenza Kw 4 per lavorare in servizio continuo con la massima pressione di attrito 24 ore su 24 senza alcun problema di manutenzione
- Diametro mola abrasiva mm 800 e velocità di rotazione pari a 63 mt al secondo
- Possibilità di montare mole abrasive con spessore da mm 10 a mm 14
- Componenti meccanici prodotti e lavorati internamente a garanzia della qualità Made in Italy Made in Stefani
- Mandrino portamola in cartuccia temperato e cementato: il sistema in cartuccia permette una rapida sostituzione del mandrino in occasione di eventuali revisioni
- Flange di bloccaggio tornite dal pieno e di diametro superiore a quanto richiesto dalla normativa di riferimento
- Protezione antinfortunistica in lamiera di acciaio ad alta tenuta, dotata di attacco per l'aspirazione
- Estrema sicurezza per l'operatore: lo spostamento lineare del riparo di protezione della mola abrasiva, collegato alla tavola mobile, garantisce la massima copertura dell'abrasivo nella posizione di non lavoro. Il riparo si sposta simultaneamente alla spinta esercitata dall'operatore sulla fusione in lavorazione e si ritrae non appena questa pressione diminuisce o termina
- Tavola mobile largamente dimensionata (mm 1400x300) in modo da sostenere, indipendente dalla posizione della gola rispetto alla fusione, più della metà del pezzo in lavorazione
- Quadro comando con pulsanti start/stop/emergenza
- Funzione antiripristino, apparecchiatura elettrica 24 Volt e protezione magnetotermica
- Conforme alle Normative CE





Optional:

- Aspiratore bordo macchina

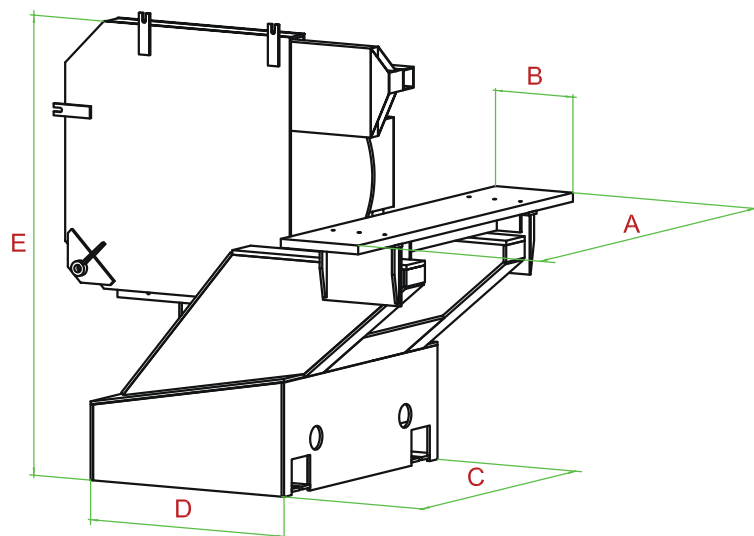
Versioni speciali a richiesta:

- Velocità di taglio costante a 63 mt/secondo

DATI TECNICI SBAVATRICE MONOPOSTO A SERVIZIO CONTINUO SM

MODELLO	Hp	Kw		 Mt/secondo	 mm	 Kg
SM80TM	5,5	4	Trifase – 50 Hz	63	800 x 10/14 f. 100	700

MISURE DI INGOMBRO SBAVATRICE MONOPOSTO A SERVIZIO CONTINUO A TAVOLA MOBILE



TIPO	A mm	B mm	C mm	D mm	E mm
SM80TM	1400	300	1000	750	1500

Mole abrasive escluse. Le illustrazioni possono comprendere accessori opzionali. Stefani S.r.l. si riserva di apportare modifiche o migliorie senza preavviso.

