



## POLISSEUSES POUR ROUES À EXPANSION sur table et à colonne

Puissance de 1 HP à 3 HP pour des roues à expansion de 150 mm à 200 mm de diamètre

CONÇUES POUR UNE UTILISATION INDUSTRIELLE, ELLES SONT UTILISÉES POUR DES OPÉRATIONS DE PONÇAGE ET DE POLISSAGE DU MATÉRIAU: À TRAVERS LA FORCE CENTRIFUGE, LA ROUE CAOUTCHOUTÉE S'ÉTEND EN MAINTENANT LA BANDE ABRASIVE EN POSITION POUR EFFECTUER L'USINAGE.

### Caractéristiques techniques:

- Corps en fonte, pour garantir la stabilité maximale et l'absence de vibrations
- Composants mécaniques produits et usinés en interne en garantie de la qualité Made in Italy Made in Stefani
- Arbre porte-roue entièrement rectifié et équilibré dynamiquement
- Brides de verrouillage tournées par le plein pour éliminer totalement le risque de vibrations
- Protections de sécurité en tôle d'acier à haute résistance, équipées d'attaches pour l'aspiration
- Équipées de boutons de démarrage/d'arrêt/ d'urgence et fonction anti-rétablissement
- Conformes aux normes CE

### En option:

- Colonne en fonte
- fonte Appareil électrique 24 volts (dans les cas non prévus par les normes)
- Aspirateur

### Versions spéciales sur demande:

- Roue à expansion
- Vitesse 1400/2800 rpm
- Variateur électronique de vitesse
- Frein moteur
- Saillies de l'arbre augmentées



**STEFANI** s.r.l.





Via Villorosi 71 - 20029 Turbigo MI  
N° de TVA et code fiscal 11336420150  
Tel. +39.0331.899144  
Fax +39.0331.890178  
[info@stefanisrl.it](mailto:info@stefanisrl.it) - [www.stefanisrl.it](http://www.stefanisrl.it)

# POLISSEUSES POUR ROUES À EXPANSION

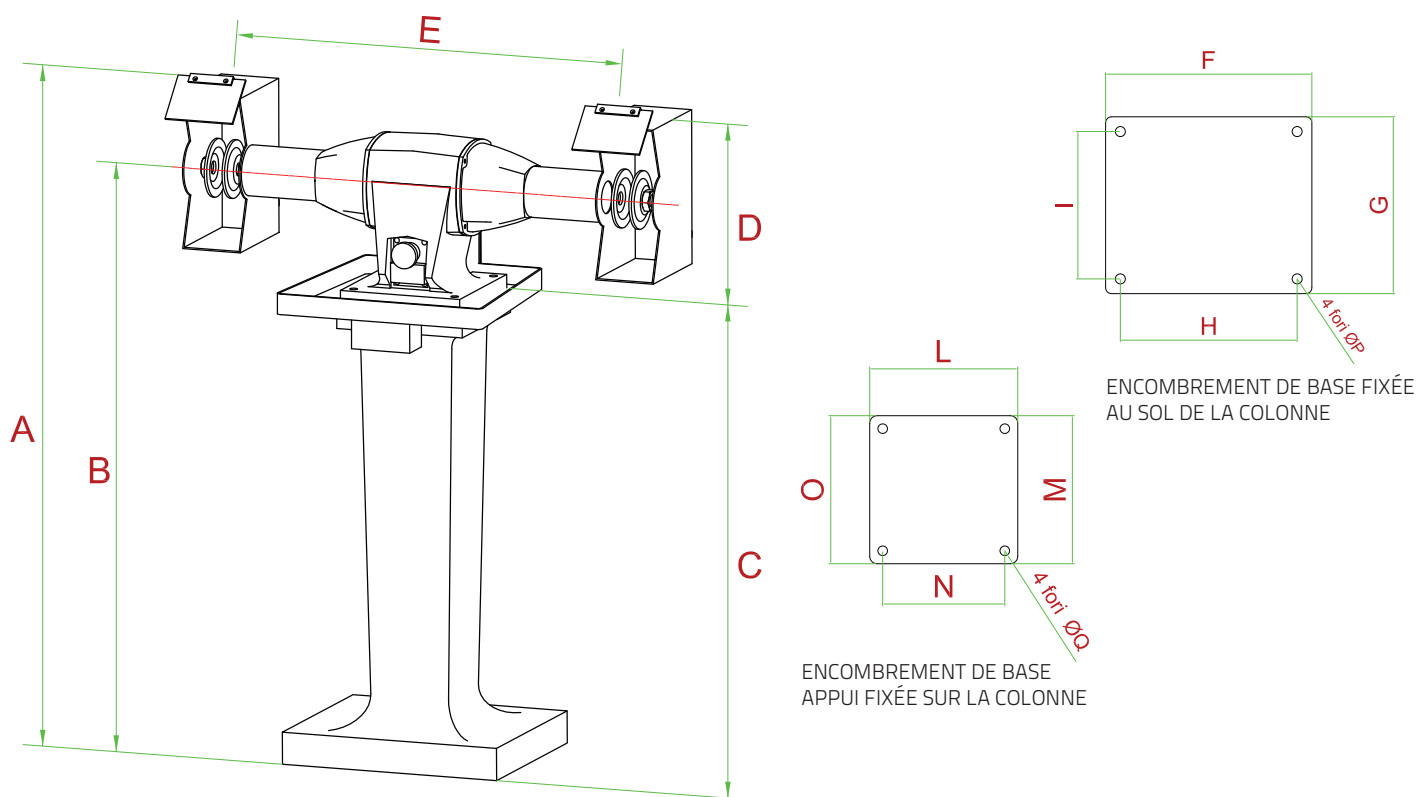
sur table et à colonne

Puissance de 1 HP à 3 HP pour des roues à expansion de 150 mm à 200 mm de diamètre

## DONNÉES TECHNIQUES POLISSEUSES PL

MODÈLE	Hp	Kw					
						rpm	Ø max mm épaisseur mm
PL/4T	1	0,75	Triphasé – 50 Hz	2800	Ø 150x100	35	66
PL/5T	1,5	1,12	Triphasé – 50 Hz	2800	Ø 150x100	40	71
PL/6T	1,5	1,12	Triphasé – 50 Hz	2800	Ø 200x100	58	104
PL/7T	2	1,49	Triphasé – 50 Hz	2800	Ø 200x100	63	109
PL/8T	3	2,24	Triphasé – 50 Hz	2800	Ø 200x150	78	124

## MESURES D'ENCOMBREMENT POLISSEUSES POUR ROUES À EXPANSION SUR TABLE ET À COLONNE



TYPE	PUISSANCE		A mm	B mm	C mm	D mm	E mm	F mm	G mm	H mm	I mm	L mm	M mm	N mm	O mm	ØP mm	ØQ mm
	KW	HP															
PL/4	0,75	1	1010	895	710	300	670	350	300	300	250	200	200	165	165	17	12
PL/5	1,12	1,5	1010	895	710	300	680	350	300	300	250	200	200	165	165	17	12
PL/6	1,12	1,5	1050	900	710	340	850	350	350	285	295	210	210	170	170	17	12
PL/7	1,49	2	1050	900	710	340	860	350	350	285	295	210	210	170	170	17	12
PL/8	2,24	3	1105	900	710	395	900	350	350	285	295	210	210	170	170	17	12

Roue d'expansion exclue. Les illustrations peuvent comprendre des accessoires optionnels. Stefani S.r.l. se réserve le droit d'apporter des modifications ou des améliorations sans préavis.

