



## ELEFLEX

impianto flessibile  
da banco




PROGETTATO PER L'USO INDUSTRIALE, ELEFLEX RISPONDE IN MODO SEMPLICE ED EFFICACE ALLE OPERAZIONI DI ASPORTAZIONE DI MATERIALE IN TUTTI QUEGLI SPAZI NON ACCESSIBILI AGLI UTENSILI TRADIZIONALI.

### Caratteristiche tecniche:

- Macchina in ghisa, per assicurare la massima stabilità e l'assenza di vibrazioni
- Componenti meccanici prodotti e lavorati internamente a garanzia della qualità Made in Italy Made in Stefani
- Pulsanti start/stop/emergenza e funzione antiripristino
- Quattro velocità di rotazione: 3000 / 4300 / 6700 / 8500
- Albero flessibile mm 8x17x1500 con pinza porta utensili diametro mm 6
- Conforme alle Normative CE



### DATI TECNICI ELEFLEX

		ELEFLEX	ELEFLEX
	<b>Hp</b>	0,75	0,75
	<b>Kw</b>	0,56	0,56
<b>V</b>	<b>Volt</b>	Monofase – 50 Hz	Trifase – 50 Hz
	<b>rpm</b>	3000-4300-6700-8500	3000-4300-6700-8500
	<b>Kg</b>	29	29

### MISURE DI INGOMBRO ELEFLEX

Dimensioni ingombro base **mm**: 380x300  
Altezza macchina **mm**: 365



Via Villorresi 71 - 20029 Turbigo MI  
P.IVA e C.F. 11336420150  
Tel. +39.0331.899144  
Fax +39.0331.890178  
[info@stefanisrl.it](mailto:info@stefanisrl.it) - [www.stefanisrl.it](http://www.stefanisrl.it)